

Stebuklingas spalvų pasaulis

Netradiciniai piešimo būdai
ikimokyklinio amžiaus vaikams
Ilgalaikis projektas

Ikimokyklinio ugdymo mokytoja Jelena Marinič
Klaipėdos I/d „Vetrungėlė“


Aktualumas:

Meninė veikla padeda ugdyti vaikų kūrybiškumą, vaizduotę, pastabumą, meninį mąstymą ir atmintį. Tačiau maži ikimokyklinio amžiaus vaikai dar neturi susiformavusių grafinių įgūdžių ir gebėjimų, o tai neleidžia jiems piešiniuose išreikšti to, ko jie nori, todėl jų piešiniai dažnai būna neatpažįstami, nutolę nuo tikrovės ir dėl to daugelis vaikų praranda norą piešti.

Neklasikinių vaizdavimo priemonių naudojimas leidžia pajvairinti vaiko piešimo gebėjimus, sužadina susidomėjimą tyrinėti medžiagų grafines galimybes ir dėl to didina susidomėjimą visa piešimo veikla.

Projekto tikslas

Ugdyti meninį kūrybiškumą, vaizduotę, fantaziją, domėjimąsi vaizduojamąja veikla, formuoti individualius, intelektualinius kūrybinius gebėjimus ir vizualinius įgūdžius, naudojant netradicines technikas ir medžiagas vaizduojamojoje veikloje.



Projekto užduotis:

- **Ištirti neklasikines piešimo technikas ir sudaryti sąlygas joms įgyvendinti.**
- **Formuoti susidomėjimą vaizduojamuoju menu.**
- **Skatinti mokinius savarankiškai taikyti netradicines piešimo technikas.**
- **Supažindinti tėvus su netradicinėmis piešimo technikomis, skatinti jų bendrą kūrybą su vaikais.**



Kiekvienas iš
netradicinių metodų
yra savotiškas
žaidimas, kurio metu
vaikai gali labiau
atsipalaiduoti ir
pasitikėti savo
fantazijomis bei
išreikšti save.



Turinys:

1. Plastelinografija
2. Piešimas pirštais
3. Monotipija
4. Blotavimas
5. Sniego tapyba
6. Druskos piešimas
7. Siūlų tapyba
8. Suglamžyto popieriaus atspaudas
9. Piešimas "maišelyje".
10. Piešimas pipete ant druskos kubelių
11. Piešimas su tualetinio popieriaus ritinėliais
12. Piešimas su trafaretu
13. Piešimas ant plevelės
14. Štampavimas. Piešimas antspaudais.
15. Aptaškymai
16. Piešimas su skysta druskos tešla.



Plastelinografija

Piešiame plastelinu ant popieriaus

Kurdami paveikslus iš plastilino berniukai ir mergaitės įgyja ir tobulina šiuos naudingus įgūdžius:

Gebėjimo orientuotis horizontaliai;


mokytis pažinti ir sužinoti apie juos supantį pasaulį;

lavinti smulkiąją motoriką, vaizduotę ir emocinį suvokimą;


lavinti meninį skonį;

lavina kūrybinius gebėjimus ir erdvinę vaizduotę.



Be to, plastilino užsiėmimai 3-4 metų ir vyresniems vaikams padeda ugdyti savarankiškumą ir kartu socializaciją, kuri labai svarbi tolesnei vaikų adaptacijai vaikų grupėje. Galiausiai lipdymas iš molio mažina raumenų ir psichoemocinę įtampą, leidžia berniukams ir mergaitėms atsipalaiduoti ir išlieti per dieną susikaupusią energiją.



MAPYB




MY3A




KCHDWA




MUHT




PYCAMH




HACTP



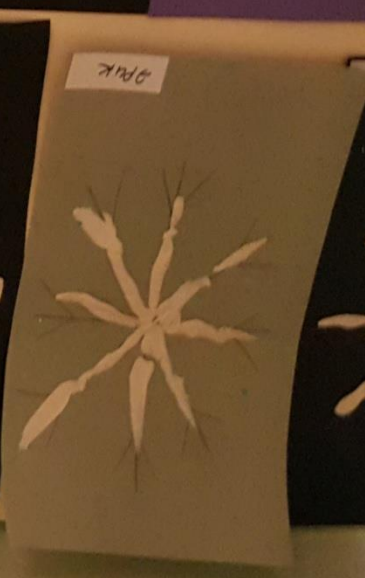
BHKA



EBA



MAATOH



OPK



MUHT

Piešimas pirštais

Įdomus praktinis, aktyviu suvokimu pagrįstas vaizdų kūrimo procesas, padedantis sukurti motyvaciją ugdyti piešimo įgūdžius ir geriau koordinuoti rankos judesius, kad būtų galima užtikrintai perteikti vaizdo formą, proporcijas.









РУСНАА

Monotipija

Meninė technika, kai spausdinant gaunamas tik vienas atspaudas.

Monotipijos būdu piešti piešiniai visada yra unikalūs. Net jei piešinį piešia tik vienas žmogus, jis negalės jo atkartoti. Dviejų vienodų atspaudų padaryti neįmanoma!


Vaikams labai patinka monotipija. Ji padeda lavinti jų vaizduotę, fantaziją ir erdvinį mąstymą. Tai patraukli ir įdomi veikla.

Pirmasis būdas - perlenkti popieriaus lapą per pusę.

Antrasis būdas - piešti ant plastikinės lentelės arba stiklo.







Blotavimas

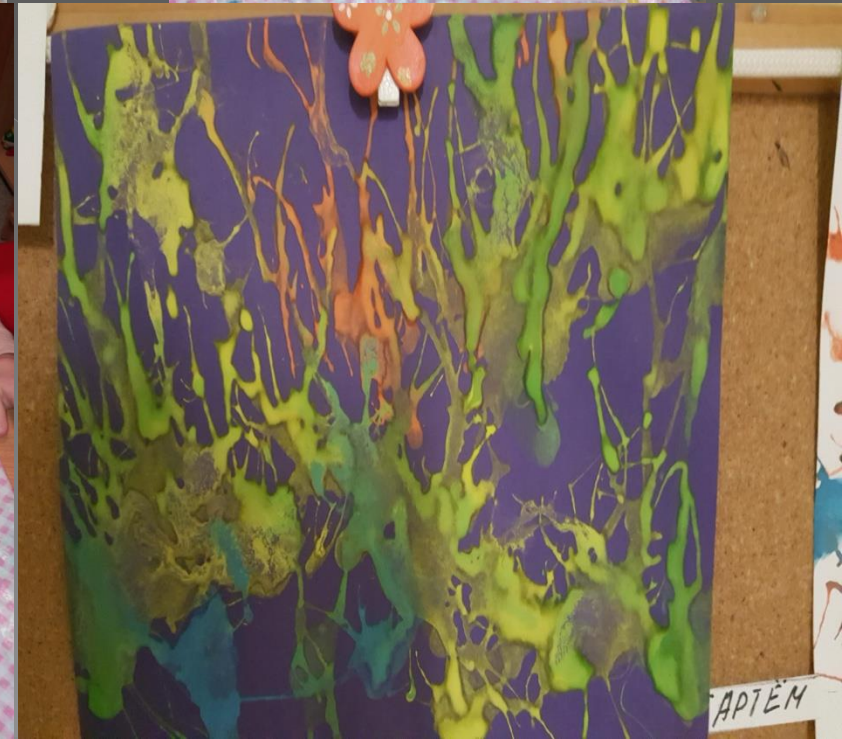


Blotavimas – tai puikus būdas smagiai praleisti laiką, eksperimentuoti su spalvomis ir kurti neįprastus vaizdus.

Atliekant dėmių dažymą negalima nuspėti, kaip dėmės atsiskirs, kaip jos persilies viena į kitą ir koks bus galutinis rezultatas... Tokia veikla bus ne tik įdomi, bet ir naudinga, pavyzdžiui, kaip artikuliacijos pratimai.

Pūtimas šiaudeliais taip pat stiprina plaučių ir kvėpavimo sistemos sveikatą ir jėgą (tai ypač naudinga kosint). Tai būdas ikimokyklinukams išreikšti savo asmenybę, parodyti vaizduotę ir išlieti emocijas popieriuje. Šios netradicinės technikos idėja - dėmėje išvelgti vaizdą ir praturtinti jį detalėmis. Taip piešiant vaikui nereikia jokių specialių įgūdžių - jam tereikia pasitelkti vaizduotę.









Sniego piešimas

Sniegas yra tarsi baltas tuščias popieriaus lapas, skatinantis kūrybiškumą.

Piešimas ant sniego - smagus žiemos užsiėmimas!
Tereikia sniego, vaizduotės, noro ir geros nuotaikos, kad sukurtumėte meno šedevrus!









Druskos piešimas

Piešimo technika, kuri suteikia netikėčiausių, nenuspėjamų meninio vaizdavimo variantų ir nepaprastai skatina vaikų vaizduotę ir fantaziją.














Siūlų tapyba

Tai tapyba dažytais siūlais. Jis daug kartų ir ornamentišškai lenkiamas - gaunamas elegantiškas ir dažnai fantastiškas vaizdas. Tai gerina regimąjį suvokimą, lavina smulkiąją motoriką, kūrybiškumą ir vaizduotę, ugdo dėmesį ir atkaklumą.







Suglamžyto popieriaus atspaudas

- Piešimas suglamžytu popieriumi yra įdomi, netradicinė piešimo technika, panaši į piešimą antspaudais, tik geresnė, nes ji turi ir savų skirtumų, kurie, be abejo, yra labai naudingi. Suglamžyto popieriaus piešimo privalumai:
- - Vaikas gali savo rankomis padaryti popieriaus gniužulą (kartu ugdomas savarankiškumas ir lavinama smulkioji motorika) - o kaip vaikams patinka gniuždyti popierių!





ДАНУША



АРОН



НАСТЯ



ДАНИЛ



АГНИЯ



ЕВА



АРОН



АЛСА



ВЕРОНИКА



ВУКА



ПЛАТОН



АРТЕМ

Piešimas "maišelyje".


Šio metodo privalumas yra ŠVARUMAS!

Šis tapymo būdas tinka visiems vaikams, ypač tiems, kurie nemėgsta purvinti rankų dažais. Taktilinis pojūtis neapsakomas!

Vaikai vis dar nepatikliai žiūri į savo pirštus... ar jie tikrai švarūs?














Piešimas pipete ant druskos kubelių

Magija...Vaikai paprastus druskos kubelius paverčia brangakmeniais, kurie spindi visomis vaivorykštės spalvomis...Spalvos maišomos ir sukuriami stebuklingi, nerealūs spalvų deriniai.









Piešimas su tualetinio popieriaus ritinėliais

- Tualeto ritinėliai yra puikūs antspaudai. Jais lengva piešti, tereikia įsivaizduoti.



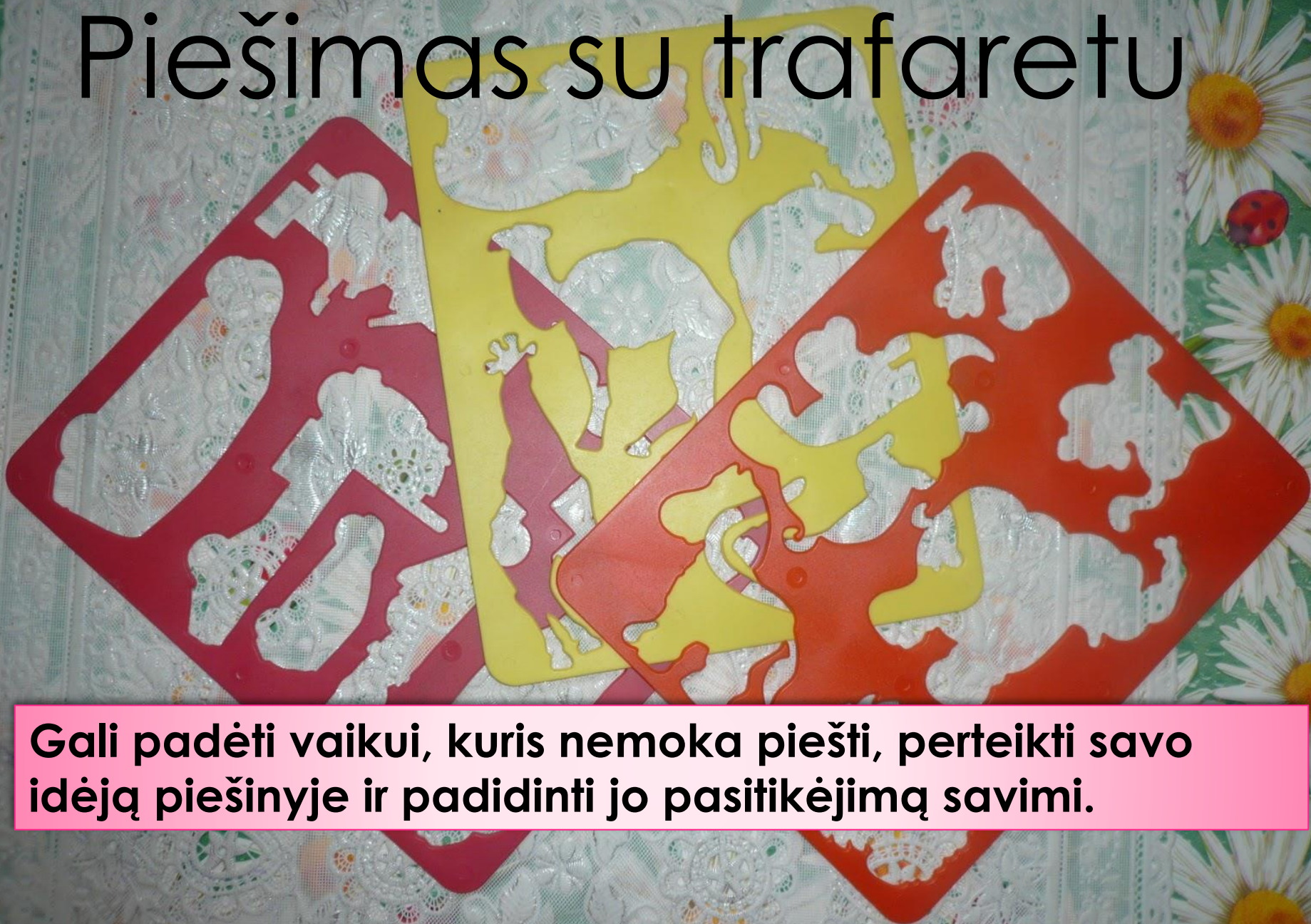








Piešimas su trafaretu



Gali padėti vaikui, kuris nemoka piešti, perteikti savo idėją piešinyje ir padidinti jo pasitikėjimą savimi.





Piešimas ant plevelelės





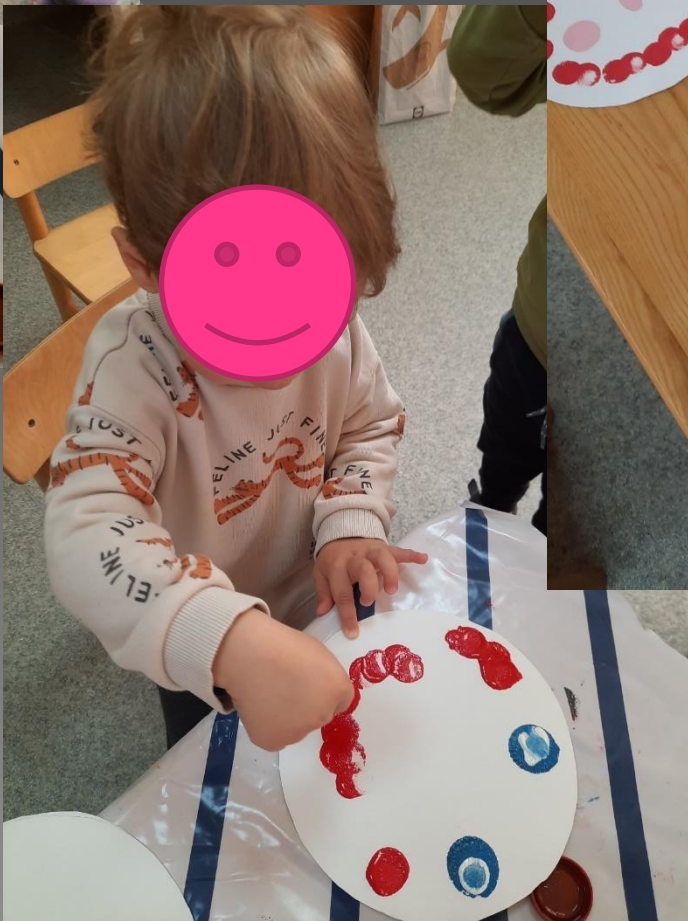




Antspaudai. Piešimas antspaudais.













Aptaškymai



Piešimas su skysta druskos tešla.

(kepamas piešinys) Vaikas piešia su skysta druskos tešla ir maistiniais dažais, o tada kepa piešinį mikrobangų krosnelėje, kad gautų 3D efektą.



○ Išvada

- ***Piešimas netradicinėmis technikomis atveria plačias galimybes vaikų vaizduotei, suteikia jiems galimybę būti kūrybingiems, lavinti vaizduotę, parodyti savarankiškumą ir iniciatyvą bei išreikšti savo individualumą.***





AČIŪ UŽ DĒMESĪ