



# KŪRYBIŠKUMO UGDYMO UŽDUOTYS IKIMOKYKLINIO IR PRIEŠMOKYKLINIO AMŽIAUS VAIKAMS



Mokytoja - metodininkė Renata Sondaitė

Nuo pat pirmųjų gyvenimo metų - ankstyvoje vaikystėje, žmogutį stengiamasi įsprausti į rėmus, (taip nebūna, pasaulis ne mėlynas, saulė viena), sumenkinama jo unikalių vaizduotės jėgų prasmė. Tik vaizduotės aktyvumas prikelia mūsų fantaziją, be kurios snaudžia ir intelektas ir jausmas. Kūrybos dėka žmogus įsitvirtina pasaulyje.


Ugdymo ir mokymosi situacijose mes sąmoningai ir tikslingai naudojames vaizduote tam, kad kažką atrastume, geriau suprastume ir įsigilintume į tai, su kuo dirbame.

Kiekvienas vaikas vis kitoks ir jo improvizacija – kūrybos aktas – visada netikėtas, spontaniškas. Tai tos ugnelės, kurios ir sudaro didįjį kūrybos laužą. Kad šitas “laužas” liepsnotų, didelę reikšmę turime mes, suaugusieji, ir aplinka, kurią mes sukuriame. Kūrybiškumą slopina per vėlai pradėtas vaiko skatinimas kurti, konservatyvi aplinka, neigiama mokytojo ar tėvų reakcija ir kritika, baimė ar psichologinė įtampa.

Kūrybiškumą skatina:

1. Turtinga, įvairi aplinka, skatinanti tyrinėti.
2. Demokratiški aplinkinių santykiai su vaikais.
3. Savarankiškumas ir laisvo pasirinkimo galimybė. Vaikas turi turėti savo erdvę ir savo laiką, kur netrukdomas galėtų veikti.
4. Tinkamas vaiko motyvacinės, emocinės ir vertybinės sistemos ugdymas, kūrybingos asmenybės bruožų formavimas.

A. Maslow nuomone, išugdyti kūrybišką asmenybę geriausiai padėtų ugdymas pasitelkus meną, ne todėl, kad būtų kuo daugiau menininkų, bet tam, kad vaikai taptų geresniais žmonėmis. Ugdymas padedant menui galėtų tapti viso mokymo, netgi matematikos, skaitymo, rašymo pamatu. Ugdymas menu – tai geriausias būdas asmenybės kūrybiškumui atsiskleisti.




## Žaidimas „Slieko stebuklėliai“

Pagauname slieką, ( siūlą ) nudažome su dažais ( guašu, akvarele, tušu) teptuku norima spalva. Sliekas susiraizgo ant balto lapo.

Mes jį bandome pagauti prispausdami kitu lapu, tačiau jis raitosi ir bando ištrūkti.

( Viena rankyte laikome prispaudę lapą, kita traukiame besiraitantį slieką už uodegos, kol ištraukiame).

Sliekas palieka spalvotą pėdsaką lape, kurį mes bandome „perskaityti“. Pamatę objektą pripiešiame detales.



## Nupiešk draugą

Duoti iškarpa iš žurnalo su gyvūno ar augalo ( daikto, objekto) vaizdu. Vaikas turi nupiešti šalia jam draugą, sugalvoto vardą, sukurti siužetą.



Galima iš reklaminių žurnalų iškirpti tik vaikų galvas arba kūną ir leisti išsirinkti bei nupiešti trūkstamas dalis (Taip mokomasi proporcijų), sukurti jam aplinką. Leisti pristatyti, papasakoti.

Piešimas su šakute ir tušu - linksmas dalykas :)

„Sraigė“ : fonas - tušas, sausa pastelė“, sraigė - grotaziņas su aliejine pastele



Agata 5m.



Adrija 6m.

# Lankstymo pradmenys. Laivelis.

Skatinti sukurti išskirtines detales, jas priklijuojant, piešiant.

Jūra - tapyba guašu.



Išdalinti sudžiovintus augalo lapus. Susiapžinti kokio tai medžio lapai. Vaikai turi pamatyti „kažką“, ieškoti į ką tai panašu ir prisiklijavus prie popieriaus lapo pripiešti trūkstamas detales.



Rusnė 6m.



Benas 6m.



Julius 6m.



Lina 6m.



Adrija 6m.

Tokį žaidimą galima žaisti ir su cd diskais. Šioje užduotyje vaikams buvo duoti diskai ir violetinio popieriaus juosta. Jie ieškojo, kūrė, kirpdami, klijuodami, lankstydami bei dekoruodami markeriais.



Jelizaveta 6m.



Liza 5m.



Linksmieji katinukai iš ritinėlių. Leiskite vaikams rinktis spalvas, formas, sukurti jiems norimą aplinką.



Beatričė 5m.



Ieva 5m.



Kajus 5m.



Elija 4m.

Sukarpyti tualetinio popieriaus ritinėlius žiedeliais. Duoti vaikams dėlioti tarsi dėlionę, kol pamato kažkokią gyvūno ar daikto detales. Jas suklijuoti, spalvinti.



„Kuo pavirto žirklys?“

Leisti vaikams ištyrinėti žirkles įvairiose padėtyse. Jie sugeba juose atrasti paukščius, žmogeliukus, gitaras ir t.t.



leva 5m.



Elija 5m

Miestas, sukurtas iš kartoninių dėžių kartono. Kiekvienas pasirinko objektus, ką įsivaizdavo, kas būtina turi būti mieste. Kartoną sluoksniavo iš atskirų detalių. Spalvino guašu, dekoravo markeriais ir flomasteriais.



# Popieriaus plastika. Ežiukų ieškojimai


Augustė 6m.



Agata 4m.



Eva 4m.



Auksė 5m.